


Рабочая программа дисциплины (модуля) разработана в соответствии с требованиями ФГОС ВО по направлению подготовки 09.03.01 Информатика и вычислительная техника, утвержденного приказом Министерства образования и науки Российской Федерации от 19.09.2017 № 929

Разработчик (и):

Мисбахов Р.М. канд. техн. наук 

(ФИО, ученая степень, ученое звание)




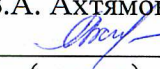
(подпись)

(ФИО, ученая степень, ученое звание)

(подпись)

Рабочая программа утверждена на заседании кафедры ЕНДиИТ протокол от «10» июня 2021г. № 10.

Заведующий кафедрой ЕНДиИТ, С.В. Юдина, д-р экон.наук, профессор

Рабочая программа дисциплины (модуля)	Наименование подразделения	Дата	№ протокола	Подпись
ОДОБРЕНА	Кафедра, ответственная за ОП	10.06.21	№10	зав. кафедрой С.В. Юдина  (подпись)
ОДОБРЕНА	Учебно-методическая комиссия АФ КНИТУ-КАИ	11.06.21	№3	председатель УМК Г.М. Муфхарова  (подпись)
СОГЛАСОВАНА	Научно-техническая библиотека АФ КНИТУ-КАИ			заведующая НТБ Г.А. Зимина  (подпись)
СОГЛАСОВАНА	Учебно-методический отдел АФ КНИТУ-КАИ	10.06.21	—	заведующая УМО З.А. Ахтямова  (подпись)

1 ИСХОДНЫЕ ДАННЫЕ И КОНЕЧНЫЙ РЕЗУЛЬТАТ ИЗУЧЕНИЯ ДИСЦИПЛИНЫ (МОДУЛЯ)

1.1 Цель изучения дисциплины (модуля)

Целью изучения дисциплины является формирование у магистров знаний, умений и рационального подхода к проектированию типовых элементов и конструкций в целом машин и аппаратов нефтехимического производства, освоению современных методов расчета оборудования.

1.2 Задачи дисциплины (модуля)

Задачи дисциплины:

1. Изложение общих принципов и методов расчета аппаратов отрасли.
2. Формирование представлений о современных тенденциях развития химического и нефтехимического аппаратостроения.
3. Выработка навыков практического использования справочной, нормативной, патентной и научно-технической литературы.
4. Освоение современных программных комплексов для проведения расчетов оборудования.
5. Ознакомить студентов с методами расчета основного технологического оборудования предприятий.

1.3 Место дисциплины (модуля) в структуре ОП ВО

Дисциплина относится к части, формируемой участниками образовательных отношений, Блока 1. Дисциплины (модули) образовательной программы и является элективной дисциплиной, определяющей ее предметно-тематическое содержание – направленность.

1.4 Объем дисциплины (модуля) и виды учебной работы

Объем дисциплины (модуля) в зачетных единицах с указанием количества академических часов, выделенных на контактную работу обучающихся с преподавателем (по видам учебной работы) и на самостоятельную работу обучающихся представлены в таблице 1.1

Таблица 1.1, а – Объем дисциплины (модуля) для очной формы обучения

Семестр	Общая трудоемкость дисциплины (модуля), в ЗЕ/час	Виды учебной работы, в т.ч. проводимые с использованием ЭО и ДОТ												
		<i>Контактная работа обучающихся с преподавателем по видам учебной работы (аудиторная работа)</i>							<i>Самостоятельная работа обучающегося (внеаудиторная работа)</i>					
		Лекции/в т.ч. в форме практической подготовки	Лабораторные работы/в т.ч. в форме практической подготовки	Практические занятия/в т.ч. в форме практической подготовки	Курсовая работа (консультации, защита)	Курсовой проект (консультации, защита)	Консультации перед экзаменом	Контактная работа на промежуточной аттестации	Курсовая работа (подготовка)	Курсовой проект (подготовка)	Проработка учебного материала (самоподготовка)	Подготовка к промежуточной аттестации	Форма промежуточной аттестации	
5	5 ЗЕ/180	16	16	–	–	–	2	0,2	–	–	112	33,8	Экзамен	
Итого	5 ЗЕ/180	16	16	–	–	–	2	0,2	–	–	112	33,8		

Таблица 1.1, б – Объем дисциплины (модуля) для заочной формы обучения

Семестр	Общая трудоемкость дисциплины (модуля), в ЗЕ/час	Виды учебной работы, в т.ч. проводимые с использованием ЭО и ДОТ												
		<i>Контактная работа обучающихся с преподавателем по видам учебной работы (аудиторная работа)</i>							<i>Самостоятельная работа обучающегося (внеаудиторная работа)</i>					
		Лекции/в т.ч. в форме практической подготовки	Лабораторные работы/в т.ч. в форме практической подготовки	Практические занятия/в т.ч. в форме практической подготовки	Курсовая работа (консультации, защита)	Курсовой проект (консультации, защита)	Консультации перед экзаменом	Контактная работа на промежуточной аттестации	Курсовая работа (подготовка)	Курсовой проект (подготовка)	Проработка учебного материала (самоподготовка)	Подготовка к промежуточной аттестации	Форма промежуточной аттестации	
7	5 ЗЕ/180	6	6	–	–	–	2	0,2	–	–	159	6,8	Экзамен	
Итого	5 ЗЕ/180	6	6	–	–	–	2	0,2	–	–	159	6,8		

1.5 Перечень планируемых результатов обучения по дисциплине (модулю)

Процесс изучения дисциплины направлен на формирование компетенций, представленных в таблице 1.2.

Таблица 1.2 – Формируемые компетенции

Код компетенции	Наименование компетенции	Индикаторы достижения компетенций	Планируемые результаты обучения
ПК-3	Способен настраивать, эксплуатировать и сопровождать программно-аппаратные средства в составе автоматизированных информационных систем, осуществлять администрирование сетевой подсистемы инфокоммуникационной системы	ИД-1 ПК-3 Устанавливает и настраивает системное и прикладное программное обеспечение, необходимое для функционирования информационных систем	Знает: существующие информационные программы и компьютерные программы для проведения инженерных расчетов Умеет: использовать стандартные функции программ MathCAD и MATLAB при проведении необходимых инженерных расчетов Владеет: навыками выбора оптимальных методов расчета элементов информационных систем с использованием современных информационных технологий

2 СОДЕРЖАНИЕ ДИСЦИПЛИНЫ (МОДУЛЯ)

2.1 Структура дисциплины (модуля)

Содержание дисциплины (модуля), структурированное по разделам, с указанием отведенного на них количества академических часов и видов учебных работ приведены в таблице 2.1.

Таблица 2.1, а – Разделы дисциплины (модуля) и виды учебной работы (очная форма обучения)

Наименование разделов дисциплины (модуля)	Всего (час)	Контактная работа обучающихся с преподавателем по видам учебной работы (в час)			Индивидуальная контактная работа	Самостоятельная работа: проработка учебного материала (самоподготовка), выполнение курсовой работы/проекта, подготовка к ПА
		Лекции	Лабораторные работы	Практические занятия		
Семестр 5						
Раздел № 1. Проектирование программного обеспечения	47	5	5	–	–	37
Раздел № 2. От требований через структурное проектирование к готовому программному обеспечению	47	5	5	–	–	37
Раздел № 3. Рефакторинг программного обеспечения и разработка пользовательского интерфейса	50	6	6	–	–	38
Экзамен	36	–	–	–	2,2	33,8
Итого за 5 семестр	180	16	16	–	2,2	145,8
Итого по дисциплине	180	16	16	–	2,2	145,8

Таблица 2.1, б – Разделы дисциплины (модуля) и виды учебной работы (заочная форма обучения)

Наименование разделов дисциплины (модуля)	Всего (час)	Контактная работа обучающихся с преподавателем по видам учебной работы (в час)			Индивидуальная контактная работа	Самостоятельная работа: проработка учебного материала (самоподготовка), выполнение курсовой работы/проекта, подготовка к ПА
		Лекции	Лабораторные работы	Практические занятия		
Семестр 7						
Раздел № 1. Проектирование программного обеспечения	57	2	2	–	–	53

Раздел № 2. От требований через структурное проектирование к готовому программному обеспечению	57	2	2	–	–	53
Раздел № 3. Рефакторинг программного обеспечения и разработка пользовательского интерфейса	57	2	2	–	–	53
Экзамен	9	–	–	–	2,2	6,8
Итого за 7 семестр	180	6	6	–	2,2	165,8
Итого по дисциплине	180	6	6	–	2,2	165,8

2.2 Содержание разделов дисциплины (модуля)

Раздел № 1. Проектирование программного обеспечения

Тема 1.1 Жизненный цикл разработки программного обеспечения

Тема 1.2 Язык моделирования программного обеспечения

Тема 1.3 Инструментальные средства программной инженерии

Тема 1.4 Планирование и отслеживание проекта программного обеспечения

Тема 1.5 Управление процессом создания и отслеживания программного обеспечения

Раздел № 2. От требований через структурное проектирование к готовому программному обеспечению

Тема 2.1 Модель бизнес-объектов

Тема 2.2 Объектная модель предметной области

Тема 2.3 Итерация 1. Требования и объектная модель

Тема 2.4 Структурный проект

Тема 2.5 Проектирование и программирование базы данных

Тема 2.6 Проектирование классов и взаимодействия

Тема 2.7 Программирование и тестирование

Тема 2.8 Итерация 1. Аннотированный код

Раздел № 3. Рефакторинг программного обеспечения и разработка пользовательского интерфейса

Тема 3.1 Требования к итерации 2 и объектная модель

Тема 3.2 Структурный рефакторинг

Тема 3.3 Проектирование и программирование пользовательского интерфейса

Тема 3.4 Проектирование и программирование пользовательского интерфейса на основе Web-технологии

Тема 3.5 Итерация 2. Аннотированный код

Тема 3.6 Требования к итерации 3 и объектная модель

Тема 3.7 Безопасность и целостность

Тема 3.8 Транзакции и параллелизм

Тема 3.9 Бизнес-компоненты

Тема 3.10 Итерация 3. Аннотированный код

2.3 Курсовая работа (курсовой проект)

Не предусмотрен(а) учебным планом.

3 ОЦЕНОЧНЫЕ МАТЕРИАЛЫ И МЕТОДИЧЕСКИЕ РЕКОМЕНДАЦИИ ПО ОСВОЕНИЮ ДИСЦИПЛИНЫ (МОДУЛЯ)

3.1 Содержание оценочных материалов и их соответствие запланированным результатам обучения

Текущий контроль успеваемости обеспечивает оценивание хода освоения дисциплины (модуля). Перечень оценочных средств текущего контроля представлен в таблице 3.1.

Таблица 3.1 – Оценочные средства текущего контроля

Виды учебных занятий	Наименование оценочного средства текущего контроля	Код и индикатор достижения компетенции
Лекции	Тестовые задания текущего контроля по разделам дисциплины	ИД-1 ПК-3
Лабораторные работы	Задания (вопросы) к лабораторным работам	ИД-1 ПК-3
Самостоятельная работа	Вопросы для самоподготовки	ИД-1 ПК-3

Типовые контрольные задания или иные материалы, необходимые для оценки знаний, умений, навыков и (или) опыта деятельности, характеризующие процесс формирования компетенций в ходе освоения образовательной программы.

Примеры тестовых заданий текущего контроля:

1. Средством визуальной разработки приложений является

+ Delphi

- Visual Basic

- Pascal

- язык программирования высокого

2. Microsoft.Net является

+ платформой

- языком программирования

- системой управления базами данных

- прикладной программой

3. По масштабу ИС подразделяются на

+ одиночные, групповые, корпоративные

- малые, большие

- сложные, простые

- объектно- ориентированные и прочие

4. СУБД Paradox, dBase, Fox Pro относятся к

- + локальным
- групповым
- корпоративным
- сетевым

5. СУБД Oracle, DB2, Microsoft SQL Server относятся к

- + серверам баз данных
- локальным
- сетевым
- постреляционным

Вопросы к лабораторным работам приведены в методических указаниях по выполнению соответствующих лабораторных работ.

Примеры вопросов для самоподготовки:

1. Перечислите основные группы ошибок в проектах внедрения ИС.
2. Какие задачи требуют особого внимания при внедрении ИС?
3. Укажите основные составляющие корпоративной методологии внедрения ИС.
4. Укажите основные концепции управления проектами.
5. Перечислите фазы и типовые этапы проекта внедрения ИС.

3.2 Содержание оценочных материалов промежуточной аттестации

Промежуточная аттестация обеспечивает оценивание промежуточных результатов обучения по дисциплине (модулю).

Для оценки степени сформированности компетенций используются оценочные материалы, включающие тестовые задания и контрольные (экзаменационные) вопросы.

Примеры тестовых заданий промежуточной аттестации:

1. Транзакция – это
 - передача данных
 - обработка данных
 - + совокупность операций
 - преобразование данных
2. Сбор исходных данных и анализ существующего состояния, сравнительная оценка альтернатив относятся к фазе
 - + концептуальной
 - подготовки технического предложения
 - проектирования
 - разработки
3. Наиболее часто на начальных фазах разработки ИС допускаются следующие ошибки

- +ошибки в определении интересов заказчика
- неправильный выбор языка программирования
- неправильный выбор СУБД
- неправильный подбор программистов

4. Жизненный цикл ИС регламентирует стандарт ISO/IEC 12207. IEC – это

- международная организация по стандартизации
- +международная комиссия по электротехнике
- международная организация по информационным системам
- международная организация по программному обеспечению

5. Согласно стандарту, структура жизненного цикла ИС состоит из процессов

+ основных и вспомогательных процессов жизненного цикла и организационных процессов

- разработки и внедрения
- программирования и отладки
- создания и использования ИС

Примеры экзаменационных вопросов:

1. Информационная система (ИС).
2. Задачи и проблемы внедрения информационных систем.
3. Назначение и состав методологии внедрения ИС.
4. Содержание стандартов управления проектами.
5. Концепции управления проектами.
6. Участники проекта и их задачи.
7. Общие особенности проектной деятельности.
8. Окружение проекта.
9. Организационная структура проекта.
10. Основные типы структур организаций, осуществляющих внедрение ИС.

Полный комплект материалов (текущего и промежуточного контроля), необходимых для оценивания результатов освоения дисциплины (модуля), хранится на кафедре-разработчике в бумажном или электронном виде.

3.3 Оценка успеваемости обучающихся

Текущий контроль успеваемости и промежуточная аттестация по дисциплине (модулю) осуществляются в соответствии с балльно-рейтинговой системой по 100-балльной шкале. Балльные оценки для контрольных мероприятий представлены в таблице 3.2. Пересчет суммы баллов в традиционную оценку представлен в таблице 3.3.

Таблица 3.2 – Балльные оценки для контрольных мероприятий

Наименование контрольного мероприятия	Максимальный балл за 1 аттестацию	Максимальный балл за 2 аттестацию	Максимальный балл за 3 аттестацию	Всего за семестр
5 семестр				
Тестирование	8	8	10	26
Отчет по лабораторной работе	7	7	10	24
Итого (максимум за период)	15	15	20	50
Экзамен	–	–	–	50
Итого	–	–	–	100

Таблица 3.3. Шкала оценки на промежуточной аттестации

Выражение в баллах	Словесное выражение при форме промежуточной аттестации - зачет	Словесное выражение при форме промежуточной аттестации – экзамен
от 86 до 100	Зачтено	Отлично
от 71 до 85	Зачтено	Хорошо
от 51 до 70	Зачтено	Удовлетворительно
до 51	Не зачтено	Не удовлетворительно

4 ОБЕСПЕЧЕНИЕ ДИСЦИПЛИНЫ (МОДУЛЯ)

4.1 Учебно-методическое и информационное обеспечение дисциплины (модуля)

4.1.1 Основная литература

1. Антамошкин, О.А. Программная инженерия. Теория и практика: учебник [Электронный ресурс] : учеб. — Электрон. дан. — Красноярск : СФУ, 2012. — 247 с. — Режим доступа: <https://e.lanbook.com/book/45709>

4.1.2 Дополнительная литература

1. Маран, М. М. Программная инженерия : учебное пособие для вузов / М. М. Маран. — 3-е изд., стер. — Санкт-Петербург : Лань, 2022. — 196 с. — ISBN 978-5-8114-9323-4. — Текст : электронный // Лань : электронно-библиотечная система. — URL: <https://e.lanbook.com/book/189470>

4.1.3 Методические материалы

– Методические указания к выполнению лабораторных работ по дисциплине «Основы инженерных расчетов и программные комплексы»;
– Методические указания по самостоятельной работе;
– Основы инженерных расчетов и программные комплексы [Электронный курс] Доступ по логину и паролю. URL: <https://bb.kai.ru:8443/>.

4.1.4 Перечень информационных технологий и электронных ресурсов, используемых при осуществлении образовательного процесса по дисциплине (модулю)

Организовано взаимодействие обучающегося и преподавателя с использованием электронной информационно-образовательной среды КНИТУ-КАИ.

1. Основы инженерных расчетов и программные комплексы [Электронный курс] Доступ по логину и паролю. URL: <https://bb.kai.ru:8443/>

4.1.5 Перечень ресурсов информационно-телекоммуникационной сети «Интернет», профессиональных баз данных, информационно-справочных систем, используемых при осуществлении образовательного процесса по дисциплине (модулю)

1. Электронно-библиотечная система учебной и научной литературы «Издательство Лань». URL: <http://e.lanbook.com/>

2. Научно-техническая библиотека КНИТУ-КАИ. URL: <https://elibs.kai.ru/>

4.2 Материально-техническое обеспечение дисциплины (модуля) и требуемое программное обеспечение

Описание материально-технической базы и программного обеспечения, необходимого для осуществления образовательного процесса по дисциплине (модулю) приведено соответственно в таблицах 4.1 и 4.2.

Таблица 4.1 – Материально-техническое обеспечение дисциплины (модуля)

Наименование вида учебной работы	Наименование учебной аудитории, специализированной лаборатории	Перечень необходимого оборудования и технических средств обучения
Лекционные занятия	Учебная аудитория для проведения занятий лекционного типа №105	- комплект учебной мебели; - мультимедиа-проектор; - настенный экран; - ноутбук
Лабораторные занятия	Учебная аудитория для проведения занятий семинарского типа №212	- комплект учебной мебели; - мультимедиа-проектор; - настенный экран; - ноутбук; - компьютерная техника с возможностью подключения к информационно-телекоммуникационной сети «Интернет» и обеспечением доступа в электронную информационно-образовательную среду КНИТУ-КАИ
Самостоятельная работа	Помещение для самостоятельной работы №104	- комплект учебной мебели; - мультимедиа-проектор; - настенный экран; - плакаты, стенды; - компьютерная техника с возможностью подключения к информационно-телекоммуникационной сети «Интернет» и обеспечением доступа в электронную информационно-образовательную среду КНИТУ-КАИ
	Читальный зал научно-технической библиотеки	- комплект учебной мебели; - компьютерная техника с возможностью подключения к информационно-телекоммуникационной сети «Интернет» и обеспечением доступа в электронную информационно-образовательную среду КНИТУ-КАИ

Таблица 4.2 – Лицензионное и свободно распространяемое программное обеспечение, в том числе отечественного производства, используемое при осуществлении образовательного процесса по дисциплине (модулю)

№ п/п	Наименование программного обеспечения	Производитель	Способ распространения (лицензионное или свободно распространяемое)
1	Blackboard	Blackboard	Лицензионное
2	– Microsoft Windows 7 или Microsoft Windows 10 (в зависимости от конфигурации компьютера),	Microsoft	Лицензионное
3	– Microsoft Office 2010 или Microsoft Office 2013 (в зависимости от конфигурации компьютера),	Microsoft	Лицензионное
4	– Kaspersky Endpoint Security 10 for Windows	Лаборатория Касперского	Лицензионное
5	Справочно правовая система «Техэксперт»	Техэксперт	Лицензионное
6	Mathcad 15	PTC	Лицензионное

5 ОСОБЕННОСТИ РЕАЛИЗАЦИИ ДИСЦИПЛИНЫ (МОДУЛЯ) ДЛЯ ЛИЦ С ОГРАНИЧЕННЫМИ ВОЗМОЖНОСТЯМИ ЗДОРОВЬЯ И ИНВАЛИДОВ

Обучение по дисциплине (модулю) обучающихся с ограниченными возможностями здоровья и инвалидов осуществляется с учетом особенностей психофизического развития, индивидуальных возможностей и состояния здоровья таких обучающихся.

Обучение лиц с ограниченными возможностями здоровья и инвалидов организуется как совместно с другими обучающимися, так и в отдельных группах.

Для лиц с ограниченными возможностями здоровья и инвалидов предусмотрены дополнительные оценочные материалы, перечень которых указан в таблице 5.1.

Таблица 5.1 – Дополнительные материалы оценивания для лиц с ограниченными возможностями здоровья и инвалидов

Категории обучающихся	Виды дополнительных оценочных материалов	Формы контроля и оценки результатов обучения
С нарушениями слуха	Тесты, контрольные работы, письменные самостоятельные работы, вопросы к промежуточной аттестации	Преимущественно письменная проверка
С нарушениями зрения	Устный опрос по терминам, собеседование по вопросам к промежуточной аттестации	Преимущественно устная проверка (индивидуально)
С нарушениями опорно-двигательного аппарата	Решение дистанционных тестов, контрольные работы, письменные самостоятельные работы, вопросы к промежуточной аттестации	Преимущественно дистанционными методами

Для лиц с ограниченными возможностями здоровья и инвалидов предусматривается доступная форма предоставления заданий оценочных средств, например:

- в печатной форме;
- в печатной форме с увеличенным шрифтом;
- в форме электронного документа;
- методом чтения задания вслух;

Лицам с ограниченными возможностями здоровья и инвалидам увеличивается время на подготовку ответов на контрольные вопросы. Для таких обучающихся предусматривается доступная форма предоставления ответов на задания, а именно:

- письменно на бумаге;
- набор ответов на компьютере;

- набор ответов с использованием услуг ассистента;
- представление ответов устно.

При необходимости для лиц с ограниченными возможностями здоровья и инвалидов процедура оценивания результатов обучения может проводиться в несколько этапов.

Учебно-методические материалы для самостоятельной и аудиторной работы обучающихся из числа лиц с ограниченными возможностями здоровья и инвалидов предоставляются в формах, адаптированных к ограничениям их здоровья и восприятия информации.

Освоение дисциплины (модуля) лицами с ограниченными возможностями здоровья и инвалидами осуществляется с использованием средств обучения общего и специального назначения.

ЛИСТ РЕГИСТРАЦИИ ИЗМЕНЕНИЙ

Изменения, вносимые в рабочую программу дисциплины (модуля)

№ п/п	№ раздела внесения изменений	Дата внесения изменений	Содержание изменений	«Согласовано» заведующий кафедрой, реализующей дисциплину (модуль)